

Iniciales del paciente: _____ Ortopedia: _____

Técnico: _____ Fecha: _____

Tipo de Producto: _____ *Códigos por detrás*

Entrada de datos

Escaneo
 Medidas
 Molde Escayola
 Molde Fibra

Material

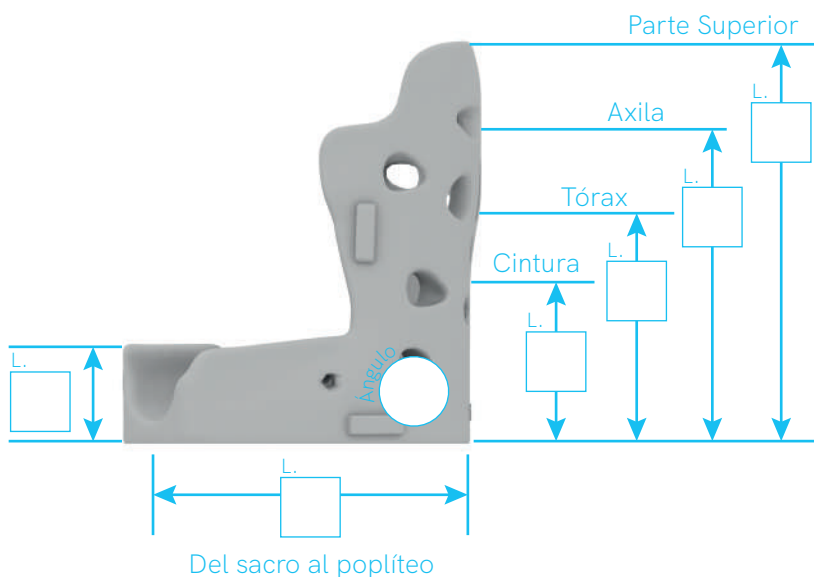
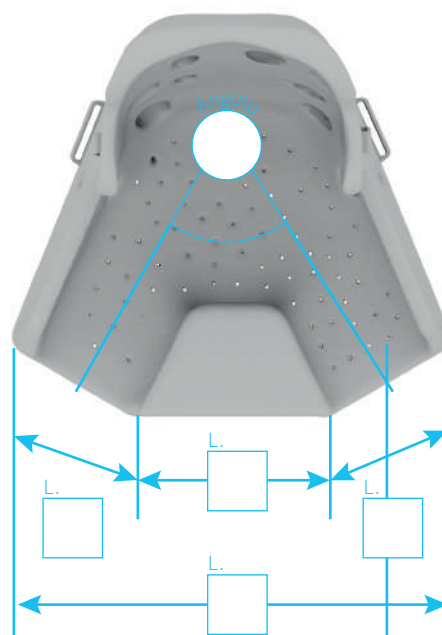
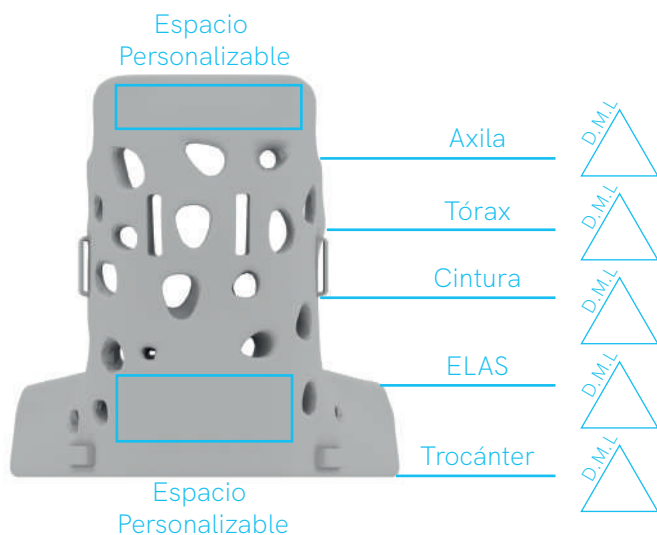
PLA
 TP
 HT

Grosor EVA: _____

Color: _____

Acabado: _____

Ancho de hebilla: _____



TIPO DE FÉRULAS Y CÓDIGOS



FXT-SDC
ASIENTO POSTURAL

Observaciones:

Comprueba que has realizado todos los pasos

- | | |
|---|---|
| <input type="checkbox"/> 1º Escáner y iPad cargados | <input type="checkbox"/> 5º Hoja de Medidas cumplimentada |
| <input type="checkbox"/> 2º Escáner calibrado | <input type="checkbox"/> 6º Fotos y vídeos tomadas |
| <input type="checkbox"/> 3º Paciente en posición correcta | <input type="checkbox"/> 7º Información enviada |
| <input type="checkbox"/> 4º Escaneo correcto y enviado | <input type="checkbox"/> 8º Confirmar que FIIXIT lo ha recibido |